

2025 年度 年度末保護者アンケート

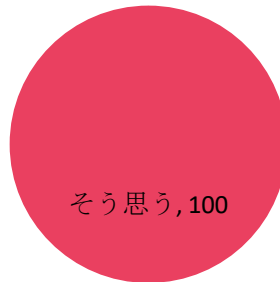
健生ナーサリー

アンケート実施期間：2026/03/09～3/13

回答数：9名/12名中

お子様は、毎日保育園で楽しく過ごしていると思いますか。

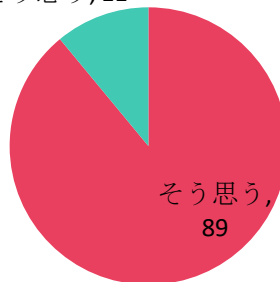
そう思う	ややそう思う	あまりそう思わない	そう思わない
100% (得票：9)	0% (得票：0)	0% (得票：0)	0% (得票：0)



保育者とお子様の信頼関係は構築できていると思いますか？

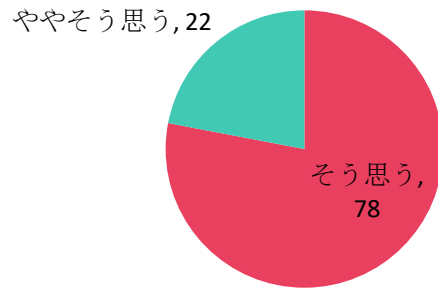
そう思う	ややそう思う	あまりそう思わない	そう思わない
89% (得票：8)	11% (得票：1)	0% (得票：0)	0% (得票：0)

ややそう思う, 11



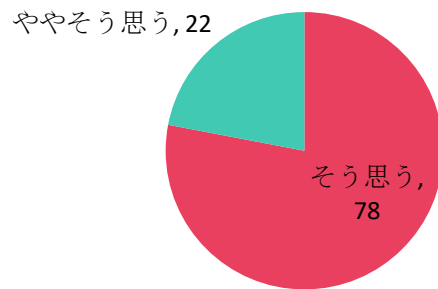
入園・在園時にお子さんの成育歴や体質・性格等についてしっかり聞いてくれましたか。

そう思う	ややそう思う	あまりそう思わない	そう思わない
78% (得票：7)	22% (得票：2)	0% (得票：0)	0% (得票：0)



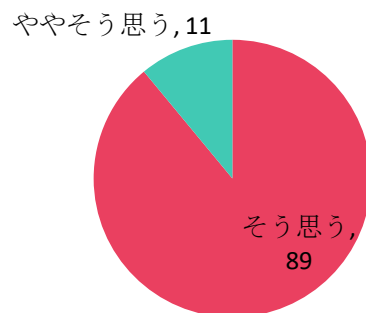
個人情報については慎重に取り扱われていると思いますか。

そう思う	ややそう思う	あまりそう思わない	そう思わない
78% (得票：7)	22% (得票：2)	0% (得票：0)	0% (得票：0)



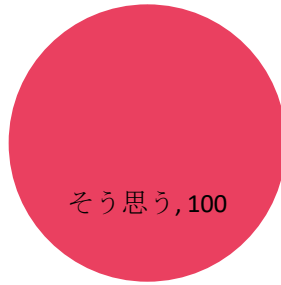
遊びや生活を通じて社会性やルールなど、人間関係を学ばせる保育がなされていると思いますか。

そう思う	ややそう思う	あまりそう思わない	そう思わない
89% (得票：8)	11% (得票：1)	0% (得票：0)	0% (得票：0)



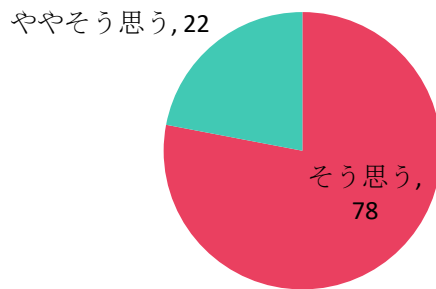
送迎時の保育士との会話や連絡帳等で、保育園やご家庭での様子について日常的に情報交換がなされていると思いますか。

そう思う	ややそう思う	あまりそう思わない	そう思わない
100% (得票：9)	0% (得票：0)	0% (得票：0)	0% (得票：0)



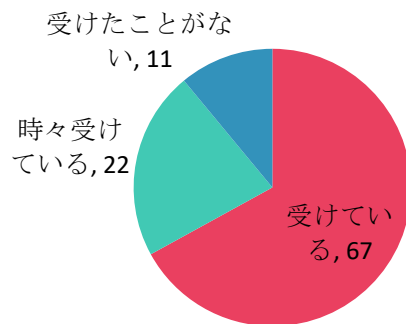
保育園やクラスでの様子などについて、園便りや掲示板等での伝え方に工夫があると思いますか。

そう思う	ややそう思う	あまりそう思わない	そう思わない
78% (得票：7)	22% (得票：2)	0% (得票：0)	0% (得票：0)



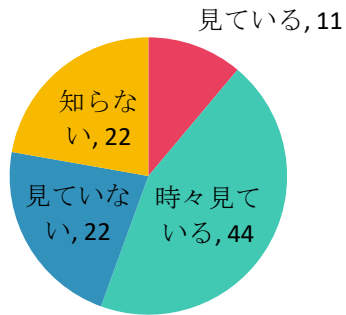
保育内容や行事等で直接ご意見を聞かれたりアンケート調査を受けたりしたことはありますか。

受けている	時々受けている	受けたことがない
67% (得票：6)	22% (得票：2)	11% (得票：1)



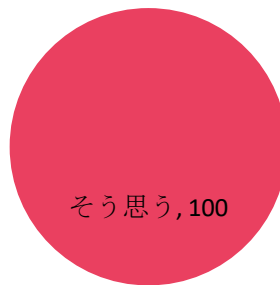
アンケート結果の確認はされていますか？

見ている	時々見ている	見ていない	知らない
11% (得票：1)	44% (得票：4)	22% (得票：2)	22% (得票：2)



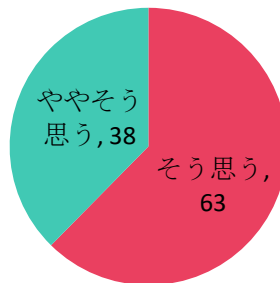
職員はいつでも明るく笑顔で接してくれていると思いますか。

そう思う	ややそう思う	あまりそう思わない	そう思わない
100% (得票：9)	0% (得票：0)	0% (得票：0)	0% (得票：0)



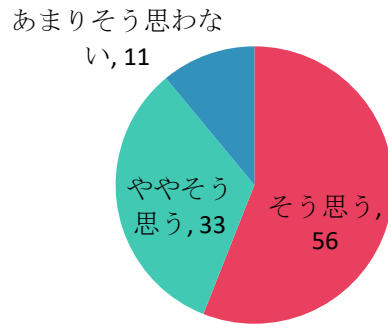
子育ての悩みや不安について気軽に相談できる態度や雰囲気があると思いますか。

そう思う	ややそう思う	あまりそう思わない	そう思わない
63% (得票：5)	38% (得票：3)	0% (得票：0)	0% (得票：0)



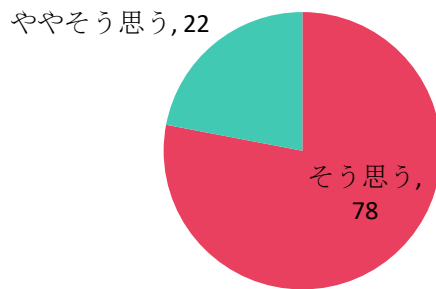
保護者懇談会や個別面談など、話し合いの機会は十分にあると思いますか。

そう思う	ややそう思う	あまりそう思わない	そう思わない
56% (得票：5)	33% (得票：3)	11% (得票：1)	0% (得票：0)



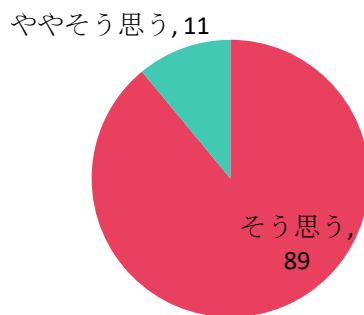
職員は、お子さんの良いところや個性を認め、保育にあたっていると思いますか。

そう思う	ややそう思う	あまりそう思わない	そう思わない
78% (得票：7)	22% (得票：2)	0% (得票：0)	0% (得票：0)



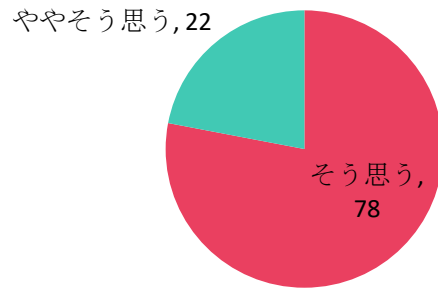
全ての職員が子どもの人権を尊重して、大切に接していると思いますか。

そう思う	ややそう思う	あまりそう思わない	そう思わない
89% (得票：8)	11% (得票：1)	0% (得票：0)	0% (得票：0)



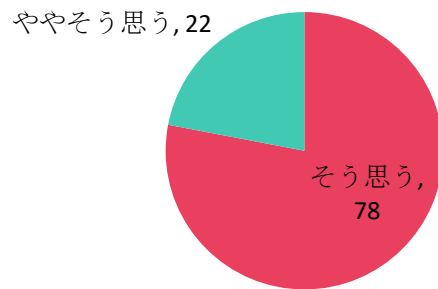
お子様の体調について、気配りがされていると思いますか。

そう思う	ややそう思う	あまりそう思わない	そう思わない
78% (得票：7)	22% (得票：2)	0% (得票：0)	0% (得票：0)



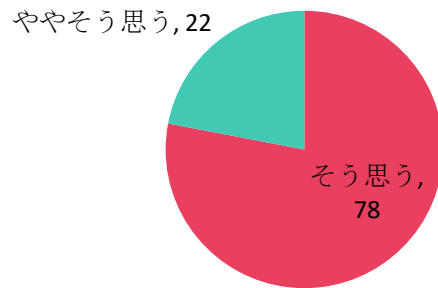
保育園内でインフルエンザなどの感染症が発生した際は、適切な連絡がされていると思いますか。

そう思う	ややそう思う	あまりそう思わない	そう思わない
78% (得票：7)	22% (得票：2)	0% (得票：0)	0% (得票：0)



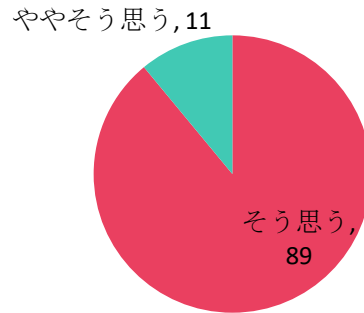
事故防止のための施設整備は十分だと思いますか。

そう思う	ややそう思う	あまりそう思わない	そう思わない
78% (得票：7)	22% (得票：2)	0% (得票：0)	0% (得票：0)



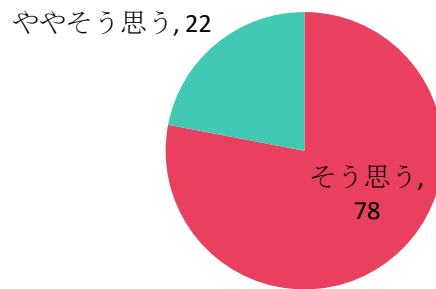
給食のメニューは充実していると思いますか。

そう思う	ややそう思う	あまりそう思わない	そう思わない
89% (得票：8)	11% (得票：1)	0% (得票：0)	0% (得票：0)



アレルギー対応や離乳食など、配慮が必要な際は十分に連携を取り対応されていると思いますか。

そう思う	ややそう思う	あまりそう思わない	そう思わない	該当なし
78% (得票：7)	22% (得票：2)	0% (得票：0)	0% (得票：0)	0% (得票：0)



その他何かお気付きの点があればご記入ください。(自由記入)

施設長からのコメント

アンケートにご協力いただき、ありがとうございました。